VEX ROBOTICS®

视觉识别准则

使用指南

VEX 机器人视觉识别准则旨在明确 VEX 机器人品牌相关市场营销的使用规范。在使用 VEX 机器人产品或资产的任何材料或内容时需参考本指南。遵循本指南不仅可以正确展示 VEX 机器人品牌，还可以为您在 VEX 机器人社区中创建的消息、促销或内容提供合法性。

如果遵循本指南，VEX 机器人标志和其他资源可免费用于促销和私人使用。资源不应在任何非教育或非机器人环境中使用。除非另有约定，否则任何商业用途都必须获得 VEX 机器人公司的书面许可并注明出处。

遵循品牌标识的应用规则，可接受的使用示例：
-当地团队招募或筹款
-教室海报
-比赛队服装

不可接受的使用示例：
-非官方产品的商业销售
-将 VEX 品牌用于武器或其他非法物品
-任何违反视觉识别准则的行为，即使在教育或机器人相关的环境中

如有任何疑问或请求使用许可，请随时联系 **cn-media@innovationfirst.com**。

©2024 VEX 机器人公司版权所有。所有商标均为其各自所有者的财产。

目录

VEX 机器人品牌标志规范 4-16
- 总述 4
- VEX 教育机器人 5
- VEX 123 6
- VEX GO 7
- VEX AIM 8
- VEX IQ 9
- VEX EXP 10
- VEX V5 11
- VEX CTE 12
- VEXcode VR 13
- VEXpro 14
- VEXcode 15
- VEX AI 16

竞赛应用规范 17-20
- 总述 17
- VEX 机器人竞赛标志 18-19
- VEX 机器人世界锦标赛标志 20

通用规则 21-26
- 安全使用范围 & 比例 21
- 辅助色 22
- 角度 23
- 实例 24
- 字体 25
- 文本 26

品牌附录 27-32

VEX ROBOTICS

VEX ROBOTICS 教育系列产品

- VEX 123
- VEX GO
- VEX AIM
- VEX IQ
- VEX EXP
- VEX V5
- VEX CTE
- VEX AIR
- VEX PRO
- VEX CODE VR
- VEX CODE
- VEX AI
- VEX PD+

VEX ROBOTICS COMPETITION 竞赛体系

- VEX GO ROBOTICS COMPETITION
- VEX IQ ROBOTICS COMPETITION
- VEX V5 ROBOTICS COMPETITION
- VEX U ROBOTICS COMPETITION
- VEX AI ROBOTICS COMPETITION
- VEX FACTORY AUTOMATION COMPETITION

VEX ROBOTICS WORLD CHAMPIONSHIP

VEX ROBOTICS

VEX 教育机器人是一家教育机器人公司，为全年龄段的学生提供 STEM 解决方案。
VEX 教育机器人的标志代表了整个品牌。

标准色:

PMS 1795 C
CMYK (0, 96, 82, 1)
RGB (211, 39, 55)
HTML #D22630

PMS Cool Gray 8 C
CMYK (44, 34, 29, 10)
RGB (136, 139, 149)
HTML #888B95

请在第24页中查阅品牌辅助色

英文官网:

vex.com
vexrobotics.com

中文官网:

vex.com.cn



VEX 123®

VEX 123 是针对学龄前学习者的 VEX 机器人产品。它将屏幕中的计算机科学和计算思维应用到孩子的现实生活中，寓教于乐。

标准色：

PMS 7662 C	PMS Cool Gray 8 C
CMYK (56, 86, 0, 3)	**CMYK** (44, 34, 29, 10)
RGB (123, 66, 138)	**RGB** (136, 139, 149)
HTML #7A41A3	**HTML** #888B95

请在第24页中查阅品牌辅助色

年龄：

4岁+

品牌标语：

编程，就像123一样简单！

英文官网：

123.vex.com

中文官网：

vex.com.cn/**123**

VEX GO®

VEX GO 是一个机器人构建系统，通过有趣的实践活动教授 STEM 的基础知识，帮助学生以有趣和积极的方式感知编程和工程。

标准色:

PMS 322 C
CMYK (100, 0, 39, 33)
RGB (0, 115, 122)
HTML #007377

PMS Cool Gray 8 C
CMYK (44, 34, 29, 10)
RGB (136, 139, 149)
HTML #888B95

请在第24页中查阅品牌辅助色

年龄:

5岁+

品牌标语:

入门 STEAM 教育，从 VEX GO 起步

英文官网:

GO.vex.com

中文官网:

vex.com.cn/**GO**

VEX AIM

VEX AIM 是一个改变游戏规则的编程机器人，它将通过身临其境的实践学习体验，改变初中和高中课堂上的计算机科学教育。

标准色：

PMS 2748 C	PMS Cool Gray 8 C
CMYK (100, 86, 0, 35)	**CMYK** (44, 34, 29, 10)
RGB (0, 23, 119)	**RGB** (136, 139, 149)
HTML #001871	**HTML** #888B95

请在第24页中查阅品牌辅助色

年龄：

8岁+

品牌标语：

实践型计算机科学学习工具

英文官网：

AIM.vex.com

中文官网：

vex.com.cn/**AIM**

VEX IQ®

VEX IQ 基于塑料拼插式零部件，专门用于设计搭建高性能机器人，各种各样的附加件意味着学生可以构建他们想象的任何东西。

标准色：

PMS 3005 C	PMS Cool Gray 8 C
CMYK (100, 35, 0, 2)	**CMYK** (44, 34, 29, 10)
RGB (0, 119, 205)	**RGB** (136, 139, 149)
HTML #0077C8	**HTML** #888B95

请在第24页中查阅品牌辅助色

年龄：

6岁+

品牌标语：

应用型 STEM 学习工具

英文官网：

IQ.vex.com

中文官网：

vex.com.cn/**IQ**

VEX EXP

VEX EXP 是一个机器人构建系统，包含学生在协作环境中构建高级机器人所需的所有硬件。

标准色：

PMS 1795 C
CMYK (0, 96, 82, 1)
RGB (211, 39, 55)
HTML #D22630

PMS Cool Gray 8 C
CMYK (44, 34, 29, 10)
RGB (136, 139, 149)
HTML #888B95

请在第24页中查阅品牌辅助色

年龄：

10岁+

品牌标语：

实践型 STEM 学习工具

英文官网：

EXP.vex.com

中文官网：

vex.com.cn/**EXP**

VEX V5

VEX V5 是经过20年的经验积累开发的第五代教育机器人系统，可利用 V5 搭建的机器人技术教授 STEM 原理。

标准色：

PMS 1795 C
CMYK (0, 96, 82, 1)
RGB (211, 39, 55)
HTML #D22630

PMS Cool Gray 8 C
CMYK (44, 34, 29, 10)
RGB (136, 139, 149)
HTML #888B95

请在第24页中查阅品牌辅助色

年龄：

11岁+

品牌标语：

竞赛型 STEM 学习工具

英文官网：

V5.vex.com

中文官网：

vex.com.cn/**V5**

VEX CTE

VEX CTE 专为职业和技术教育而设计，是一个用于机械臂、传送带和传感器的构建系统 - 与 VEXcode 编程软件结合在一起。

标准色：

PMS 355 C	**PMS Cool Gray 8 C**
CMYK (93, 0, 100, 0)	**CMYK** (44, 34, 29, 10)
RGB (0, 151, 58)	**RGB** (136, 139, 149)
HTML #008533 (WEB ONLY)	**HTML** #888B95

请在第24页中查阅品牌辅助色

年龄：

14岁+

品牌标语：

用领先技术启发明日的劳动力以适应瞬息万变的工作环境

英文官网：

CTE.vex.com

中文官网：

vex.com.cn/**CTE**

VEX CODE VR

VEXcode VR 通过一个预构建的虚拟机器人进行编程，该机器人配备了驱动系统、物体拾取、传感器、GPS 和画笔。
进入 **VR.vex.cn** 开启你的虚拟编程。
注：有关编程的所有内容，请参阅 VEXcode。

标准色：

PMS 7556 C
CMYK (4, 30, 95, 24)
RGB (183, 139, 38)
HTML #B78B26

PMS Cool Gray 8 C
CMYK (44, 34, 29, 10)
RGB (136, 139, 149)
HTML #888B95

请在第24页中查阅品牌辅助色

年龄：

8岁+

品牌标语：

虚拟机器人编程

英文官网：

VEXcodeVR.vex.com

中文官网：

vex.com.cn/**VEXcode-VR**/

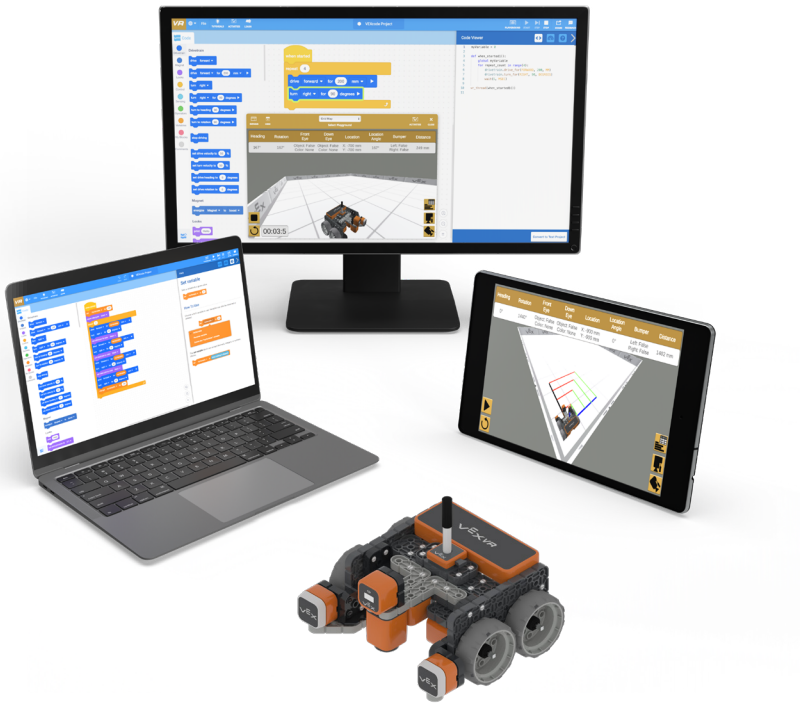

VEX PRO®

VEX PRO 提供了一系列专业级零件，旨在支持如 FIRST 机器人竞赛 (FIRST Robotics Competition) 或 BEST 机器人竞赛 (BEST Robotics Competition) 等赛事。

标准色：

Black
CMYK (0, 0, 0, 100)
RGB (0, 0, 0)
HTML #000000

PMS Cool Gray 8 C
CMYK (44, 34, 29, 10)
RGB (136, 139, 149)
HTML #888B95

请在第24页中查阅品牌辅助色

英文官网：

PRO.vex.com

中文官网：

vex.com.cn/**PRO**/

VEX CODE®

VEXcode 让学生快速轻松地开始编程。 VEXcode 覆盖 VEX 全系列产品，支持 Blocks, Python, C++ 编程。
注：请参阅 VEXcode VR。

PMS 7556 C	PMS Cool Gray 8 C
CMYK (27, 46, 99, 7)	**CMYK** (44, 34, 29, 10)
RGB (181, 133, 46)	**RGB** (136, 139, 149)
HTML #B6872D	**HTML** #888B95

请在第24页中查阅品牌辅助色

4岁+

英文官网：

code.VEX.com

中文官网：

VEX.com.cn/**VEXcode**

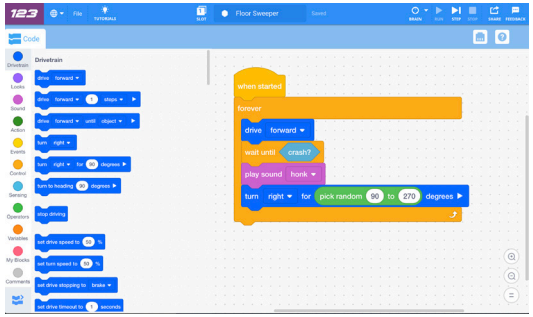

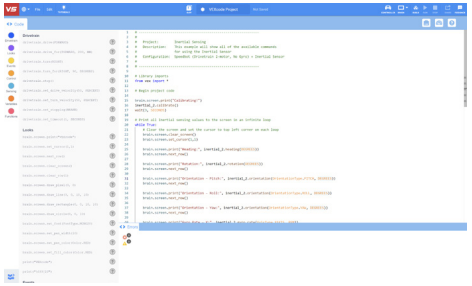

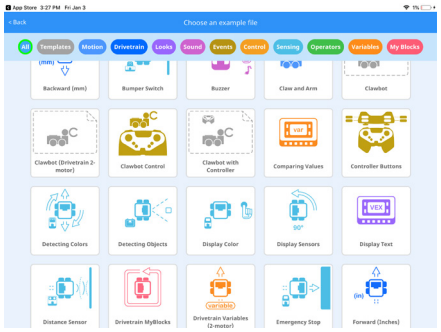

VEX AI

VEX AI 在 VEX V5 的基础上构建，增加了人工智能和 GPS 导航。
注：参阅 “竞赛” 部分的 “VEX AI 机器人竞赛”

PMS Cool Gray 11 C
CMYK (66, 57, 51, 29)
RGB (84, 86, 91)
HTML #54565B

PMS Cool Gray 8 C
CMYK (44, 34, 29, 10)
RGB (136, 139, 149)
HTML #888B95

请在第24页中查阅品牌辅助色

英文官网：

AI.vex.com

中文官网：

VEX.com.cn/**VAIRC**/

VEX ROBOTICS COMPETITION

VEX 系列竞赛由机器人竞赛与教育基金会主办的以下项目组成：

VEX GO 挑战赛
VEX GO 挑战赛是一项针对学龄前学生的比赛。

VEX IQ 挑战赛
VEX IQ 机器人大赛是一项针对中小学生的比赛。

VEX V5 挑战赛
VEX V5 机器人大赛是一项针对初高中生的比赛。

VEX U 挑战赛
VEX U 挑战赛是一项针对高等学校开展的比赛。

VEX AI 挑战赛
面向高中生和大学生开放，每个赛队都会带来两台为团队合作而设计和制造的机器人。

VEX 工厂自动化竞赛
工厂自动化竞赛是一项以课堂为基础的竞赛，专为高中、职业人及其他领域而设计。

VEX 机器人世界锦标赛
VEX 机器人世界锦标赛是参加 VEX IQ、VEX V5、VEX U 机器人大赛和 VEX AI 机器人大赛的队伍的赛季决赛。

注：VEX 产品的多功能性使得许多其他教育机器人比赛能够使用 VEX 操作系统或零件。这些比赛在举办时可参考 VEX 视觉识别准则手册。但这些比赛不属于官方 VEX 系列赛项，因此既不受 VEX 赛事风格指南准则的约束，也不允许使用本指南中的 VEX 赛事特定资产。

VEX ROBOTICS COMPETITION

标准色：

PMS 1795 C	PMS Cool Gray 8 C
CMYK (0, 96, 93, 2)	**CMYK** (44, 34, 29, 10)
RGB (210, 38, 48)	**RGB** (136, 139, 149)
HTML #D22630	**HTML** #888B95

VEX ROBOTICS COMPETITION

注：与教育品牌标志不同，竞赛品牌标志有两种配色，具体取决于背景颜色。

在黑色背景上，PMS Cool Gray 8 C 可更改为白色。关于标志的使用，必须遵循本册的通用指南。

VEX GO ROBOTICS COMPETITION

标准色：

PMS 322 C	PMS Cool Gray 8 C
CMYK (97, 9, 39, 34)	**CMYK** (44, 34, 29, 10)
RGB (0, 115, 119)	**RGB** (136, 139, 149)
HTML #007377	**HTML** #888B95

VEX IQ ROBOTICS COMPETITION

标准色：

PMS 3005 C	PMS Cool Gray 8 C
CMYK (84, 51, 0, 0)	**CMYK** (44, 34, 29, 10)
RGB (37, 116, 187)	**RGB** (136, 139, 149)
HTML #0076BB	**HTML** #888B95

请在第24页中查阅品牌辅助色

VEX V5 ROBOTICS COMPETITION

标准色:

PMS 1795 C
CMYK (0, 96, 93, 2)
RGB (210, 38, 48)
HTML #D22630

PMS Cool Gray 8 C
CMYK (44, 34, 29, 10)
RGB (136, 139, 149)
HTML #888B95

VEX U ROBOTICS COMPETITION

标准色:

PMS 1795 C
CMYK (0, 96, 93, 2)
RGB (210, 38, 48)
HTML #D22630

PMS Cool Gray 8 C
CMYK (44, 34, 29, 10)
RGB (136, 139, 149)
HTML #888B95

VEX AI ROBOTICS COMPETITION

标准色:

PMS Cool Gray 11 C
CMYK (66, 57, 51, 29)
RGB (84, 86, 91)
HTML #54565B

PMS Cool Gray 8 C
CMYK (44, 34, 29, 10)
RGB (136, 139, 149)
HTML #888B95

VEX FACTORY AUTOMATION COMPETITION

标准色:

Black
CMYK (100, 90, 10, 0)
RGB (37, 64, 143)
HTML #25408f

请在第24页中查阅品牌辅助色

VEX 机器人世界锦标赛标志是唯一拥有两种版式和两种配色的 VEX 标志。该标志仅适用于 VEX 世界机器人世界锦标赛。

安全使用范围和比例

间距规则

VEX 标志和其他设计元素之前须保留足够的安全使用空间。合适的最小间距可参考 VEX 中 "E" 的横向笔画的高度。

如 VEX 机器人品牌标识紧邻其他标识时，必须保证其与其他设计标识间有明显的空间。合适的最小间距可参考 VEX 中 “E” 的横向笔画的三倍高度。

由于 VEX 品牌旗下有多个机器人产品平台，因此会有多品牌标志同时应用的情况。VEX 的 “E” 用于衡量所有标志尺寸的标准。

通用准则适用于所有 VEX 标志

辅助色

根据有些设计布局需要，作为首选的标准色可能影响识别效果。为满足不同场合和环境的需要，可视情况选择以下辅助色进行使用。

必要时，白色背景上可选用单色品牌标志，单色应以对应的品牌标准色显示。
不得以一个品牌的颜色应用到不同品牌的标志上。

当背景为品牌色时，标识应选用反白标志。

必要时，可在彩色背景上使用反白或全黑的标志。
使用与其背景对比度最高的标志。

始终确保所选的 VEX 标志与其背景具有最高对比度。
最好将标志应用于背景上，以确保最大程度的易读性。

VEX ROBOTICS

VEX 深灰
CMYK (0, 0, 0, 80)
RGB (88, 88, 91)
HTML #58585B

VEX 浅灰
CMYK (0, 0, 0, 50)
RGB (147, 149, 151)
HTML #939597

当黑白印刷时，可使用双色调灰色标志。这仅限于**印刷品**。
此灰度选项**决不能用于彩色印刷中**。

通用准则适用于所有 VEX 标志

角度

当围绕 VEX 标志进行设计时，如有倾斜设计应用，请注意倾斜的角度：50°角-与 VEX 中的 V 平行，69°角-与产品标志平行。
两个角度只能选择其一使用，在同一个设计中不要同时使用两个角度。

通用准则适用于所有 VEX 标志

实例

VEX 机器人标志不应以本准则未包含的方式更改，编辑或着色。包括额外的视觉效果，如阴影和渐变。

✕ 不可随意修改颜色

✕ 不得添加渐变效果

✕ 不可添加阴影

✕ 不可随意旋转

✕ 不可随意使用本准则规定之外的颜色

✕ 不可随意改变标志的版式

✕ 不得使用轮廓线

✕ 不可在低对比度的背景下使用

通用准则适用于所有 VEX 标志

字体

Aktiv Grotesk 是 VEX 教育产品使用的主要英文字体。 New Hero 是竞赛项目使用的主要英文字体。
所需的中文字体可使用思源黑体。

仅供教育产品用途

Aktiv Grotesk Light
ABCDEFGHIJKLMNOPQRSTUVWXYZ
abcdefghijklmnopqrstuvwxyz
1234567890

Aktiv Grotesk Regular
ABCDEFGHIJKLMNOPQRSTUVWXYZ
abcdefghijklmnopqrstuvwxyz
1234567890

Aktiv Grotesk Bold
ABCDEFGHIJKLMNOPQRSTUVWXYZ
abcdefghijklmnopqrstuvwxyz
1234567890

仅供竞赛用途

New Hero Regular
ABCDEFGHIJKLMNOPQRSTUVWXYZ
abcdefghijklmnopqrstuvwxyz
1234567890

New Hero Semi Bold
ABCDEFGHIJKLMNOPQRSTUVWXYZ
abcdefghijklmnopqrstuvwxyz
1234567890

New Hero Super
ABCDEFGHIJKLMNOPQRSTUVWXYZ
abcdefghijklmnopqrstuvwxyz
1234567890

仅供中文文本使用

思源黑体 Light
教育机器人
吉尼斯认证全球最大机器人赛事

思源黑体 Regular
教育机器人
吉尼斯认证全球最大机器人赛事

思源黑体 Bold
教育机器人
吉尼斯认证全球最大机器人赛事

最好使用常规体或粗体，以保持文本的一致性，并且应尽可能左对齐。标题和重要提醒文本可能需要居中显示。粗体可用于强调。

文本

文本颜色

避免使用彩色文本。任何文本都应该是黑色或白色，以获得最大的易读性。

文本和标志的使用

当提及“VEX”或 “VEX 机器人” 名称时，请勿在句子中间使用该标志。该标志只能用于文末。如果在句子中间提到品牌，则需要输入“VEX 机器人” 一词。此条适用于任何 VEX 标志。

“VEX 机器人®” 在文本中的用法

VEX 机器人® 是 STEM 教育的全球领导者。每天有成千上万的学生和教师使用 VEX 解决方案。我们提供从幼儿园到大学的唯一 STEM 教育连续体。
VEX 机器人的 R 注册标识只需在页面上出现一次，之后就可以在文本中删除。

通用准则适用于所有 VEX 标志

品牌附录

A

AIM 参阅 VEX AIM。

AIM 编程机器人 在提及“AIM 编程机器人”之前，务必参阅此内容。请勿将其称为“AIM 编程机器人”、“AIM 机器人”或“机器人”以外的任何名称。如为首次使用，请添加“VEX”，即“VEX AIM 编程机器人”，并注意大小写。

AI 视觉传感器 在提及“AI 视觉传感器”之前，务必参阅此内容，并注意大小写。

B

编程 参阅 123 编程。

编程卡片 参阅 123 编程卡片。**电池** 仅在指一般意义上的机器人电池，或者已经指定了品牌时，才使用这个。

C

尺寸 当写尺寸时，使用数字并带上单位，如毫米、厘米等。

CTE 这不是一个缩写词，当提及 VEX CTE 时使用。否则，这代表职业和技术教育。参阅 VEX CTE。

CTE Workcell 在提及“CTE”之前，务必参阅此内容。如为首次使用，请添加“VEX”即“ VEX CTE Workcell ”，并注意大小写。

D

代 这是指产品的迭代。如“ VEX IQ 机器人主控器（第二代）”。

单杆控制器 不是操纵杆、AIM 控制器等。

电机 仅当指一般意义上的电机或者已经指定了品牌时才单独使用此选项。参阅智能电机。

E

EXP 参阅 VEX EXP。

EXP 遥控器 在提及“EXP 遥控器”之前，务必参阅此内容。请勿将其称为“EXP 遥控器”、“遥控器”以外的任何名称。如为首次使用，请添加“VEX”，即“ VEX EXP 遥控器”，并注意大小写。

EXP 教育套装 在提及“EXP 教育套装”之前，务必参阅此内容。这也将其与其他教育套装区分开来。不要使用任何其他术语（套件、包装等）来指代套装。如为首次使用，请添加“ VEX ”，即“ VEX EXP 教育套装”，并注意大小写。

EXP 机器人电池 在提及“ EXP 机器人电池 ”之前，务必参阅此内容。这也将其与其他电池区分开来。如为首次使用，请添加“ VEX ”，即“ VEX EXP 机器人电池 ”，并注意大小写。

品牌附录

EXP 机器人主控 在提及“EXP 机器人主控”之前，务必参阅此内容。请勿将其称为“ EXP 机器人主控”、“ EXP 主控”或“主控”以外的任何名称。如为首次使用，请添加“ VEX ”，即“ VEX EXP 机器人主控”，并注意大小写。

F

G

GO 参阅 VEX GO。

GO 电池 在提及“GO 电池”之前，务必参阅此内容。这也将其与其他电池区分开来。如为首次使用，请添加“ VEX ”，即“ VEX GO 电池 ”，并注意大小写。

GO 课堂组合装 在提及“GO 课堂组合装”之前，务必参阅此内容。这也将其与其他课堂组合装区分开来。不要使用任何其他术语（套件、包装等）来指代组合装。如为首次使用，请添加“ VEX ”，即“ VEX GO 课堂组合装”，并注意大小写。

GO 教育套装 在提及“GO 教育套装”之前，务必参阅此内容。这也将其与其他教育套装区分开来。不要使用任何其他术语（套件、包装等）来指代套装。如为首次使用，请添加“ VEX ”，即“ VEX GO 教育套装”，并注意大小写。

GO 电源开关 在提及“GO 电源开关”之前，务必参阅此内容。请勿将其称为“GO 电源开关”、“电源开关”或“开关”以外的任何名称。如为首次使用，请添加“ VEX ”，即“ VEX GO 电源开关”，并注意大小写。

GO 智能主控 在提及“GO 智能主控”之前，务必参阅此内容。请勿将其称为“GO 智能主控”、“智能主控”或“主控”以外的任何名称。如为首次使用，请添加“ VEX ”，即“ VEX GO 智能主控”，并注意大小写。

GO 智能电机 在提及“GO 智能电机”之前，务必参阅此内容。请勿将其称为“GO 智能电机”、“智能电机”或“电机”以外的任何名称。如为首次使用，请添加“ VEX ”，即“ VEX GO 智能电机”，并注意大小写。

H

I

IQ 参阅 VEX IQ。

IQ 课堂组合装 在提及“IQ 课堂组合装”之前，务必参阅此内容。这也将其与其他课堂组合装区分开来。不要使用任何其他术语（套件、包装等）来指代组合装。如为首次使用，请添加“ VEX ”，即“ VEX IQ 课堂组合装”，并注意大小写。

IQ 竞赛套装 在提及“IQ 竞赛套装”之前，务必参阅此内容。这也将其与其他竞赛套装区分开来。不要使用任何其他术语（套件、包装等）来指代套装。如为首次使用，请添加“ VEX ”，即“ VEX IQ 竞赛套装”，并注意大小写。

IQ 遥控器 在提及“IQ 遥控器”之前，务必参阅此内容。请勿将其称为“IQ 遥控器”或“遥控器”以外的任何名称。如为首次使用，请添加“ VEX ”，即“ VEX IQ 遥控器”并注意大小写。

IQ 教育套装 在提及“IQ 教育套装”之前，务必参阅此内容。这也将其与其他教育套装区分开来。不要使用任何其他术语（套件、包装等）来指代套装。如为首次使

品牌附录

用，请添加“ VEX ”，即“ VEX IQ 教育套装”，并注意大小写。

IQ 机器人电池 在提及“IQ 机器人电池”之前，务必参阅此内容。这也是它与其他电池的区别。如为首次使用，请添加“ VEX ”，即“ VEX IQ 机器人电池”，并注意大小写。

IQ 机器人主控 在提及“IQ 机器人主控”之前，务必参阅此内容。请勿将其称为“IQ 机器人主控”、“IQ 主控”或“主控”以外的任何名称。如为首次使用，请添加“ VEX ”即“ VEX IQ 机器人主控 ”，并注意大小写。

IQ 智能电机 在提及“IQ 智能电机”之前，务必参阅此内容。请勿将其称为“IQ 智能电机”、“IQ 电机”或“电机”以外的任何名称。如为首次使用，请添加“ VEX ”，即“VEX IQ 智能电机”，并注意大小写。

IQ 智能天线 在提及“IQ 智能天线”之前，务必参阅此内容。请勿将其称为“IQ 智能天线”、“智能天线”或“天线”以外的任何名称。如为首次使用，请添加“ VEX ”，即“VEX IQ 智能天线”，并注意大小写。

J

教育套装 仅在指一般意义上的教育套装，或者已经指定了品牌时，才使用这个。参阅 IQ 教育套装，EXP 教育套装。

K

开关 参阅 **GO** 电源开关。

课堂组合装 仅在指一般意义上的课堂组合装，或者已经指定了品牌时，才使用这个。参阅 GO 课堂组合装，IQ 课堂组合装。

L

六轴机械臂 VEX CTE Workcell 套件中机械臂的正式名称。

M

N

年龄 参阅数字。

O

P

PD+ 指职业发展+ 首次使用时应完整表述。

Pro 参阅 VEXpro。

Professional Development Plus 参阅 PD+。

Q

Quey VEX IQ 吉祥物！

品牌附录

R

人工智能 首次使用时需说明，除非指的是 VEX AI。

Robot 其本身不是一个专有名词。不应缩写为“bot”。

Radio 参阅 智能天线。

S

缩写词和首字母缩写词 应尽可能避免使用缩写和首字母缩写词。如必须，首字母缩写词在第一次使用时必须有完整的上下文。没有必要解释众所周知的首字母缩写词，如 NASA、GPS 或 STEM。首字母缩写词不应在字母之间使用英文句号，时间符号如 a.m./p.m. 除外。或者任何一个不相关的缩写词，可能会让人困惑。避免在标题和标题中使用缩写和首字母缩写词，除非引用众所周知的首字母缩写词，如 STEM。

STEM 不是 S.T.E.M.。

STEM 实验室 注意大小写。

首字母缩写词 请参阅缩写词和首字母缩写词。

数字 使用阿拉伯数字而不是中文文字。价格、年龄应使用数字。不要使用以数字开始句子。

T

套装 参阅竞赛套装，教育套装。

Talon SRX 这是两个单词，SRX 应该全大写。这不是首字母缩写。

U

V

VEX 应该大写。VEX 不是字母的缩写。

VEX AI 两个单词，使用大写字母。在品牌名称中，AI 不是字母的缩写。

VEX AI 机器人竞赛 尽可能使用全称，避免缩写。

VEX AIM 两个单词，使用大写字母。AIM 不是缩写。

VEX AIR 两个单词，使用大写字母。AIR 不是缩写。

VEX 课堂 注意大小写。

VEXcode 一个单词，其中VEX大写，code小写。

VEX Cortex 更新迭代为 VEX V5, 如提及时注意大小写。

VEX CTE 两个单词，使用大写字母。在品牌名称中，CTE 并不是一个缩写。

VEX EXP 两个单词，使用大写字母。在品牌名称中，EXP并不是一个缩写。

VEX Factory Automation Competition 尽可能使用全称，避免缩写。

品牌附录

VEX 论坛 注意大小写。

VEX GO 两个单词，使用大写字母。GO 不是字母的缩写。

VEX GO 机器人竞赛 尽可能使用全称，避免缩写。

VEX IQ 两个单词，使用大写字母。IQ 不是字母的缩写。

VEX IQ 机器人竞赛 尽可能使用全称，避免缩写，但如有必要，可使用VIQRC。

VEXpro 这是一个词。VEX大写，pro小写。"Pro"不是字母的缩写。

VEX U 机器人竞赛 尽可能使用全称，避免缩写，但如果有必要，可使用 VURC。

VEX V5 两个单词，使用大写字母。GO 不是字母的缩写。

VEX V5 机器人竞赛 尽可能使用全称，避免缩写，但如果有必要，可使用 V5RC。

VEX 123 两个单词，使用大写字母。

Victor SPX 这是两个词，SPX 应该大写，这不是字母的缩写。

V5 参阅 VEX V5。

V5 遥控器 在提及"V5 遥控器"之前，务必参阅此内容。请勿将其称为 V5 遥控器"或"遥控器"以外的任何名称。如为首次使用，请添加"VEX"，即"VEX V5 遥控器"，并注意大小写。

V5 机器人电池 在提及"V5 机器人电池"之前，务必参阅此内容。这也是它与其他电池的区别。如为首次使用，请添加"VEX"，即"VEX V5 机器人电池"，并注意大小写。

V5 机器人主控 在提及"V5 机器人主控"之前，务必参阅此内容。请勿将其称为 V5 机器人主控"、"V5 主控"或"机器人主控"以外的任何名称。如为首次使用，请添加"VEX"，即"VEX V5 机器人主控"，并注意大小写。

V5 智能电机 在提及"V5 智能电机"之前，务必参阅此内容。请勿将其称为 V5 智能电机"、"V5 电机"或"智能电机"以外的任何名称。如为首次使用，请添加"VEX"即"VEX V5 智能电机"，并注意大小写。

V5 系统套装 在提及"V5 系统套装"之前，务必参阅此内容。这也将其与其他教育套装区分开来。不要使用任何其他术语（套件、包装等）来指代套装。如为首次使用，请添加"VEX"，即"VEX V5 系统套装"，并注意大小写。

W

无人机 参阅 AIR 无人机。

瓦特 缩写包括W、kW、MW、GW。

万向轮 不是"全向轮"。

X

Y

品牌附录

遥控器 仅在指一般意义上的遥控器，或者已经指定了品牌时，才这样使用。

原型机器人 指为特定比赛而设计搭建的机器人。

Z

主控 仅在指一般意义上的机器人主控，或者已经指定了品牌时，才使用这个。

智能主控器 参阅 GO 智能主控器。

智能电机 参阅 IQ 智能电机，GO 智能电机，V5 智能电机。

智能天线 参阅 IQ 智能天线。

#

123 参阅 VEX 123。

123 课堂组合装 在提及“123 课堂组合装”之前，务必参阅此内容。这也将其与其他教育套装区分开来。不要使用任何其他术语（套件、包装等）来指代套装。如为首次使用，请添加“VEX”，即“VEX 123 课堂组合装”，并注意大小写。

123 编码器 在提及“123 编码器”之前，务必参阅此内容。如为首次使用，请添加“VEX”，即“VEX 123 编码器”，并注意大小写。

123 编程卡 请勿将其称为“编程卡”或“123 编程卡”以外的任何名称。如为首次使用，请添加“VEX”，即“VEX 123 编程卡”，并注意大小写。

123 场地 请勿将其称为“123 场地”或“场地”以外的任何名称。如为首次使用，请添加“VEX”，即“VEX 123 场地”，并注意大小写。

123 机器人 请勿将其称为“123 机器人”或“机器人”以外的任何名称。如为首次使用，请添加“VEX”，即“VEX 123 机器人”，并注意大小写。

& &避免在正文中使用&符号。

更新于 2025.1